

# 定置式35m<sup>3</sup>タイプ

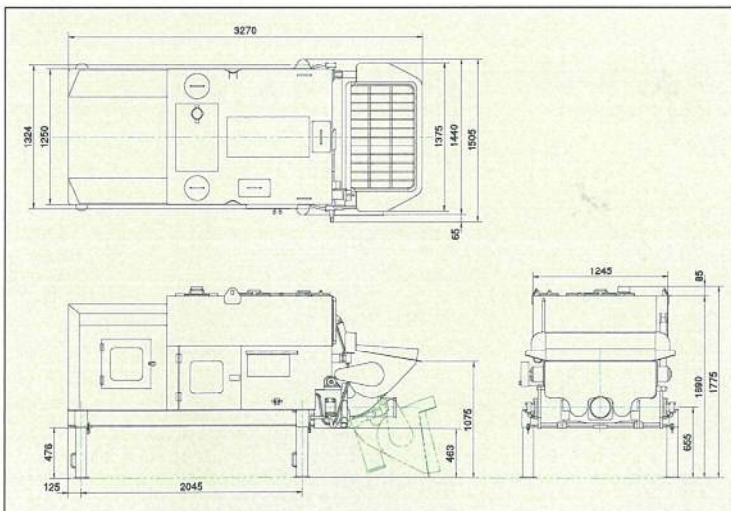
コンパクトで高性能。現場・工法を選ばない新世代標準機。



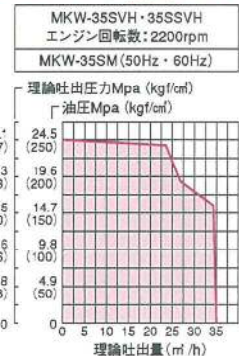
型式	MKW-35SVH*	MKW-35SSVH*	MKW-35SVHII	MKW-35SM	MKW-35SMIII
形式	定置式エンジンタイプ	定置式エンジン3分割タイプ	定置式エンジン高圧タイプ	定置式電動タイプ	定置式電動高圧タイプ
理論吐出量	17~35m <sup>3</sup> /h			5~35m <sup>3</sup> /h (60Hz) 5~32m <sup>3</sup> /h (50Hz)	
コンクリートピストン前面圧力	4.09MPa (41.7kgf/cm <sup>2</sup> )		6.13MPa (62.5kgf/cm <sup>2</sup> )	4.09MPa (41.7kgf/cm <sup>2</sup> ) 6.13MPa (62.5kgf/cm <sup>2</sup> )	
最大骨材寸法	40mm				
スランブ	8(5)~23cm				
吐出管	6B (150A) S1型ショルダー		6B (150A) M1型ショルダー	6B (150A) S1型ショルダー 6B (150A) V1型ショルダー	
ポンプ方式	油圧2ピストン式				
バルブ方式	平行摺動式油圧開閉バルブ				
コンクリートシリンダ	内径 160mm×ストローク 800mm				
構造	油圧開閉式				
容量	0.2m <sup>3</sup>				
最低地上高	1075mm (ワンタッチ脚含む)・612mm (脚なし)				
バ	油圧モータ式 (正転・停止・逆転)				
動力	ディーゼルエンジン (4気筒・水冷)			電動モータ (始動方式 (スターデルタ式))	
	41.4kW/2200rpm			37kW 4P/200V (50Hz/60Hz) 43kW 4P/200V (50Hz/60Hz)	
配管洗浄	方式: ピストン・水洗浄方式				
最大圧力	4.09MPa (41.7kgf/cm <sup>2</sup> )		6.13MPa (62.5kgf/cm <sup>2</sup> )	4.09MPa (41.7kgf/cm <sup>2</sup> ) 6.13MPa (62.5kgf/cm <sup>2</sup> )	
吐出量	12m <sup>3</sup> /h				
燃料タンク容量	45ℓ		—		
作動油タンク容量	300ℓ				
洗浄油タンク容量	30ℓ (コンクリートシリンダ洗浄用)				
自給式水ポンプ	全揚程 50m・最大吐出量 350ℓ/min		全揚程 40m・最大吐出量 315ℓ/min (60Hz) 全揚程 25m・最大吐出量 260ℓ/min (50Hz)		
水タンク容量	500ℓ				
機体寸法	全長 3270mm×全幅 1505mm×全高 1775mm (脚含む)				
機体質量	2250kg (作動油含む)		2400kg (作動油含む)	2300kg (作動油含む) 2450kg (作動油含む)	

※35SVH、35SSVHは現在生産をしておりません。レンタルのみ対応可能です。  
本表記載の仕様および寸法は予告なく変更することがあります。

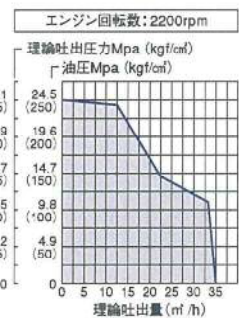
## MKW-35タイプ基本外観図



## MKW-35SVH・35SSVH・MKW-35SM理論性能グラフ



## MKW-35SVHII理論性能グラフ



## MKW-35SMIII理論性能グラフ

